

# Fon Bülteni

Mart 2017



*Herkes İyi Gelecek*







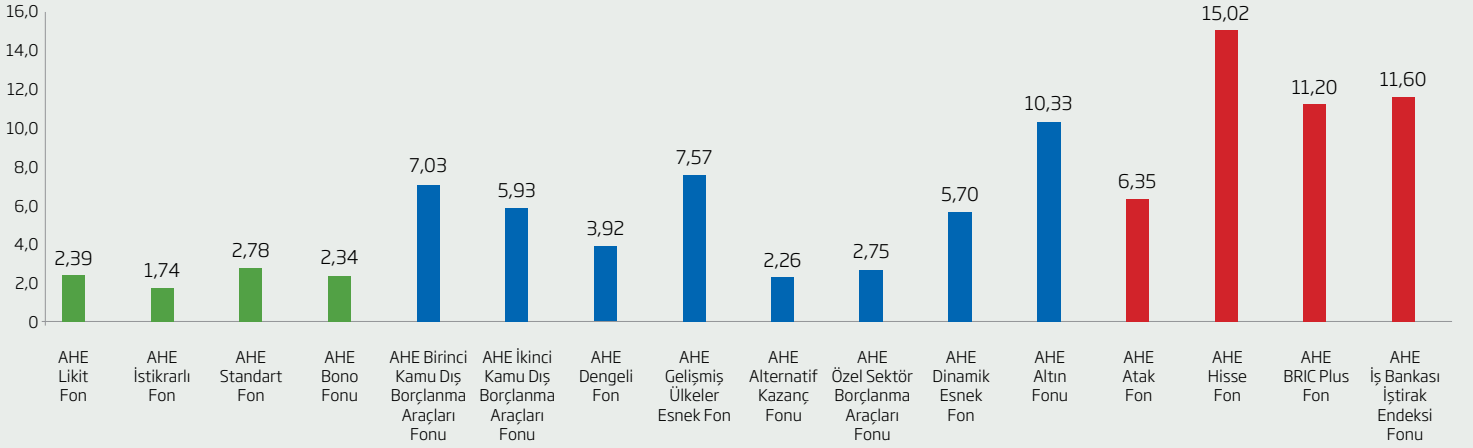
adına ortaya konan teşviklerin kalıcı olabileceğini söyleyen Moody's, sürpriz şekilde Türkiye'nin kredi notuna dair görünümü durağandan negatife indirdi. Moody's'in aksiyonu piyasa etkisi yaratmasa da, kredi notuna ilişkin riskleri hatırlatması açısından önemliydi.

### Büyümedeki ılımlı toparlanmanın sürmesi için finansal koşulların dengeli tutulmasına ihtiyaç duyulmaktadır

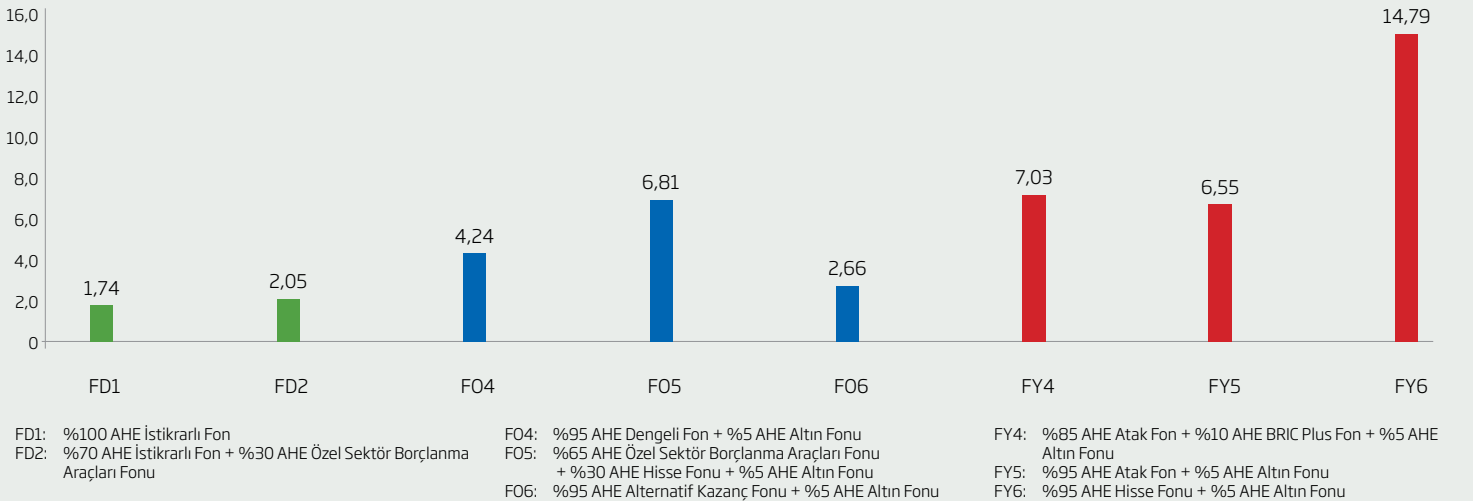
ABD'de büyümeye ve enflasyona dair veri akışı zayıfladığı sürece küresel tahvil faizlerinde belirgin düşüşler olması beklenmezken, yurtdışında ise Hazine'nin borçlanma ihtiyacının eskisine göre yüksek seyretmesi ve enflasyondaki yükseliş tahvil faizlerinde yurtiçi gelişmeler kaynaklı olarak bir geri çekilme olmasını zorlaştırmaktadır. Çift hanede seyretmesi beklenen enflasyon görünümü, belirgin bir iyileşme olana kadar Merkez Bankası'nın sıkı duruşunu korumasını gerektirirken, bir yandan da büyümedeki ılımlı toparlanmanın sürmesi için finansal koşulların dengeli tutulmasına ihtiyaç duyulmaktadır. Bu doğrultuda büyüme odaklı mali politikanın yılın kalanında da devam edip etmeyeceği, ya da ekonominin kendi kendini sürükleyen bir ivmeye kavuşup kavuşamayacağı önemli olacaktır. Yurtiçi ve yurtdışı gelişmeler ışığında, önemli gündem maddeleri öncesinde temkinli bir yatırım ortamı oluşması mümkün görünmektedir.



## EMEKLİLİK YATIRIM FONLARI SON 3 AYLIK GETİRİLERİ (%)



## BİREYSEL EMEKLİLİK PLANLARI FON BUKETLERİNİN SON 3 AYLIK GETİRİLERİ (%)





31 Mart 2017	AHE Katkı Fonu (*) (11) (17)	AHE Alternatif Katkı Fonu (*) (11) (17)	AHE Birinci Kamu Dış Borçlanma Araçları Fonu (6) (17)	AHE İkinci Kamu Dış Borçlanma Araçları Fonu (7) (17)				
<b>Fon Adı</b>	Anadolu Hayat Emeklilik A.Ş. Katkı Emeklilik Yatırım Fonu	Anadolu Hayat Emeklilik A.Ş. Alternatif Katkı Emeklilik Yatırım Fonu	Anadolu Hayat Emeklilik A.Ş. Gelir Amaçlı Birinci Kamu Dış Borçlanma Araçları Emeklilik Yatırım Fonu	Anadolu Hayat Emeklilik A.Ş. Gelir Amaçlı İkinci Kamu Dış Borçlanma Araçları Emeklilik Yatırım Fonu				
<b>Fon Türü</b>	Katkı Emeklilik Yatırım Fonu	Katkı Emeklilik Yatırım Fonu	Gelir Amaçlı Kamu Dış Borçlanma Araçları Emeklilik Yatırım Fonu	Gelir Amaçlı Kamu Dış Borçlanma Araçları Emeklilik Yatırım Fonu				
<b>Risk Sıralaması</b>	Düşük Risk	Düşük Risk	Orta Risk	Orta Risk				
<b>Portföy Yöneticisi Kurum</b>	İş Portföy Yönetimi A.Ş.	İş Portföy Yönetimi A.Ş.	İş Portföy Yönetimi A.Ş.	İş Portföy Yönetimi A.Ş.				
<b>Portföy Yöneticisi</b>	Ali Emrah Yücel	Ali Emrah Yücel	Ali Emrah Yücel	Ali Emrah Yücel				
<b>Yatırımcı Sayısı</b>	1.058.253	33.562	163.907	89.699				
<b>Tedavül Oranı</b>	%6,38	%3,43	%12,79	%6,55				
<b>Fon Büyüklüğü (TL)</b>	1.582.153.438	45.257.508	673.285.989	263.202.766				
<b>Fon Birim Fiyatı (TL)</b>	0,012392	0,013187	0,052645	0,040202				
<b>Gider Rasyosu (1)</b>	%0,10	%0,10	%0,47	%0,47				
<b>Bilgi Rasyosu (2)</b>	-0,02	0,06	-0,08	-0,14				
<b>Asgari Pay Satış Adedi (3)</b>	0,001 adet	0,001 adet	0,001 adet	0,001 adet				
Performans Bilgileri (%)	Getiri	Standart Sapma	Getiri	Standart Sapma	Getiri	Standart Sapma	Getiri	Standart Sapma
<b>Senebaşından Bugüne</b>	Fon 3,21	0,25	2,43	0,05	7,03	0,70	5,93	0,75
	Benchmark 3,29	0,26	2,30	0,05	7,92	0,64	6,43	0,76
	Fon (Brüt) 3,30	-	2,52	-	7,50	-	6,40	-
<b>2016</b>	Fon 8,73	0,32	8,17	0,08	17,90	0,46	16,00	0,49
	Benchmark 9,42	0,34	8,47	0,07	18,19	0,50	17,51	0,50
<b>2015</b>	Fon -0,20 (0) 0,25 (0)	0,39	4,85 (0) 2,89 (0)	0,08	20,76	0,53	12,82	0,74
	Benchmark 0,10 (0) 0,44 (0)	0,37	0,12 (0) 3,38 (0)	0,28	22,62	0,54	14,03	0,75
<b>2014</b>	Fon 15,20	0,29	11,19	0,10	6,75 (c) 14,44 (d)	0,47	0,67 (c) 1,88 (d)	0,53
	Benchmark 16,72	0,32	16,68	0,32	8,99 (c) 16,93 (d)	0,50	2,46 (c) 4,45 (d)	0,56
<b>2013</b>	Fon -	-	-	-	4,87	0,59	18,35	0,47
	Benchmark -	-	-	-	5,66	0,58	22,13	0,49
<b>2012</b>	Fon -	-	-	-	12,52	0,34	10,65	0,37
	Benchmark -	-	-	-	14,51	0,37	11,33	0,39
<b>Halka Arz-2017 Mart</b>	Fon 23,92	0,35	31,87	0,13	364,24	0,60	248,55	0,65
	Benchmark ve Eşik Değer 27,55	0,35	29,08	0,27	534,16	0,63	382,44	0,68

#### Karşılaştırma Ölçütü veya Eşik Değer

Fonun karşılaştırma ölçütü: % 90 BIST-KYD DİBS Tüm Endeksi + % 5 BIST 100 Endeksi ve % 5 BIST-KYD ÖSBA Sabit Endeksi'dir.

Fonun karşılaştırma ölçütü %90 BIST-KYD Kamu Kira Sertifikaları Endeksi, %5 Katılım 30 Endeksi ve %5 BIST-KYD Özel Sektör Kira Sertifikaları Endeksi'dir.

Fonun karşılaştırma ölçütü %90 BIST-KYD Kamu Eurobond USD (TL) Endeksi + %5 BIST-KYD Repo (Brüt) Endeksi + %5 BIST-KYD 1 Aylık Mevduat TL Endeksi'dir.

Fonun karşılaştırma ölçütü %90 BIST-KYD Kamu Eurobond EUR (TL) Endeksi + %5 BIST-KYD Repo (Brüt) Endeksi + %5 BIST-KYD 1 Aylık Mevduat TL Endeksi'dir.

#### Yatırım Stratejisi Bant Aralığı

Fonun yatırım stratejisi bant aralıkları: %75-100 T.C. Hazine Müsteşarlığı tarafından ihraç edilen Türk Lirası cinsinden borçlanma araçları, gelir ortaklığı senetleri veya kira sertifikaları, %0-15 BIST 100 endeksi veya Katılım 30 Endeksindeki paylar, %0-15 Türk Lirası cinsinden vadeli mevduat, katılma hesabı, borsada işlem görmesi kaydıyla bankalar tarafından ihraç edilen borçlanma araçları veya kaynak kuruluşu bankalar olan varlık kiralama şirketlerinde ihraç edilen kira sertifikaları ve %0-1 ters repo ve Takasbank para piyasası işlemleridir.

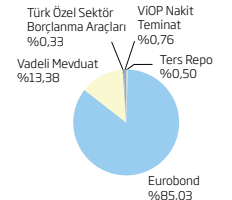
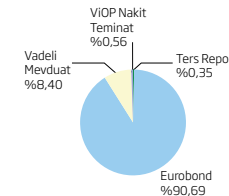
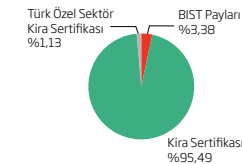
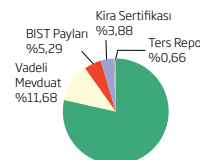
Fonun yatırım stratejisi bant aralıkları: %75-100 T.C. Hazine Müsteşarlığı tarafından ihraç edilen Türk Lirası cinsinden kira sertifikaları, %0-15 Katılım 30 Endeksindeki paylar ve %0-15 Türk Lirası cinsinden katılma hesabı, borsada işlem görmesi kaydıyla bankalar tarafından ihraç edilen faiz geliri içermeyen borçlanma araçları veya kaynak kuruluşu bankalar olan varlık kiralama şirketlerinde ihraç edilen kira sertifikalarıdır.

Fonun yatırım stratejisi bant aralıkları: %80-100 T.C. Hazinesi'nin yurt dışında ihraç ettiği ABD Dolan cinsinden dış borçlanma araçları, %0-20 devlet iç borçlanma araçları, %0-10 ters repo, %0-10 Takasbank para piyasası işlemleri, %0-20 Türk özel sektör borçlanma araçları ve %0-20 vadeli mevduat/katılma hesabıdır. Vadeli mevduat/katılma hesabı, Türk özel sektör borçlanma araçları, ters repo ve Takasbank para piyasası işlemleri yatırım stratejisi bant aralıkları toplamı %0-20 olacaktır.

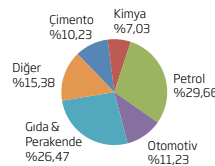
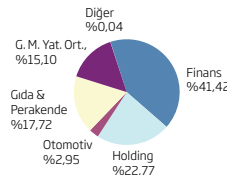
Fonun yatırım stratejisi bant aralıkları: %80-100 T.C. Hazinesi'nin yurt dışında ihraç ettiği Euro cinsinden dış borçlanma araçları, %0-20 devlet iç borçlanma araçları, %0-10 ters repo, %0-10 Takasbank para piyasası işlemleri, %0-20 Türk özel sektör borçlanma araçları ve %0-20 vadeli mevduat/katılma hesabıdır. Vadeli mevduat/katılma hesabı, Türk özel sektör borçlanma araçları, ters repo ve Takasbank para piyasası işlemleri yatırım stratejisi bant aralıkları toplamı %0-20 olacaktır.

Halka Arz Tarihi	30.04.2013	30.04.2013	27.10.2003	27.10.2003
<b>Portföyün toplam portföyler içindeki oranı (4)</b>	%5,59	%0,16	%2,38	%0,93

#### Portföy Dağılımı



#### Hisse Senetlerinin Sektörel Dağılımı



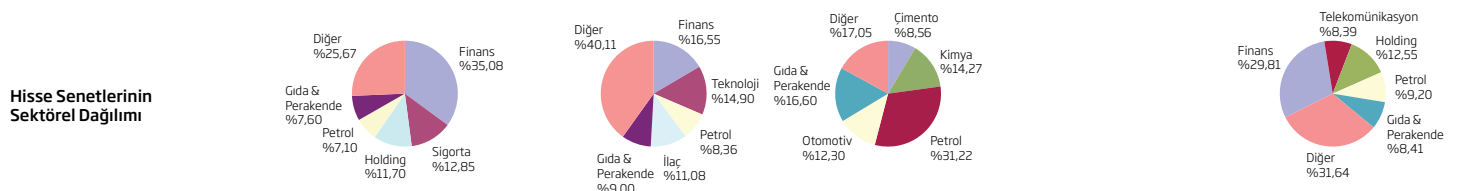
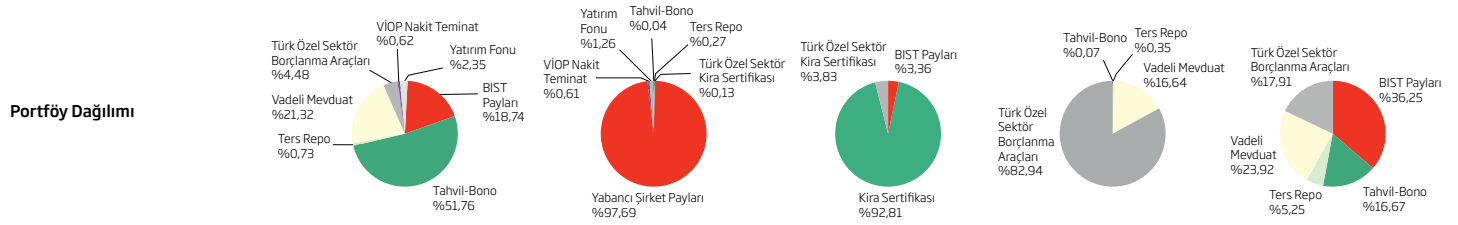
\*Bu fonlarda yalnızca Devlet tarafından bireysel emeklilik hesabınıza ödenen Devlet Katkıları yatırıma yönlendirilmektedir.

31 Mart 2017	AHE Dengeli Fon <sup>(9)</sup> (10) (13) (19)	AHE Gelişmiş Ülkeler Esnek Fon <sup>(9)</sup> (18)	AHE Alternatif Kazanç Fonu <sup>(13)</sup> (17)	AHE Özel Sektör Borçlanma Araçları Fonu <sup>(9)</sup> (16)	AHE Dinamik Esnek Fon <sup>(14)</sup>															
<b>Fon Adı</b>	Anadolu Hayat Emeklilik A.Ş. Esnek Emeklilik Yatırım Fonu	Anadolu Hayat Emeklilik A.Ş. Büyüme Amaçlı İkinci Esnek Emeklilik Yatırım Fonu	Anadolu Hayat Emeklilik A.Ş. Gelir Amaçlı Alternatif Esnek Emeklilik Yatırım Fonu	Anadolu Hayat Emeklilik A.Ş. Özel Sektör Borçlanma Araçları Emeklilik Yatırım Fonu	Anadolu Hayat Emeklilik A.Ş. Dinamik Esnek Emeklilik Yatırım Fonu															
<b>Fon Türü</b>	Esnek Emeklilik Yatırım Fonu	Büyüme Amaçlı Esnek Emeklilik Yatırım Fonu	Gelir Amaçlı Esnek Emeklilik Yatırım Fonu	Özel Sektör Borçlanma Araçları Fonu	Esnek Emeklilik Yatırım Fonu															
<b>Risk Sıralaması</b>	Orta Risk	Orta Risk	Orta Risk	Orta Risk	Orta Risk															
<b>Portföy Yöneticisi Kurum</b>	İş Portföy Yönetimi A.Ş.	İş Portföy Yönetimi A.Ş.	İş Portföy Yönetimi A.Ş.	İş Portföy Yönetimi A.Ş.	İş Portföy Yönetimi A.Ş.															
<b>Portföy Yöneticisi</b>	Ali Emrah Yücel	Ali Emrah Yücel	Ali Emrah Yücel	Ali Emrah Yücel	Ali Emrah Yücel															
<b>Yatırımcı Sayısı</b>	386.880	70.926	65.526	132.349	16.118															
<b>Tedavül Oranı</b>	%31,61	%5,56	%1,60	%15,52	%3,35															
<b>Fon Büyüklüğü (TL)</b>	1.736.494.726	257.729.446	243.020.785	242.493.676	49.351.276															
<b>Fon Birim Fiyatı (TL)</b>	0,054939	0,046371	0,015225	0,015625	0,014743															
<b>Gider Rasyosu<sup>(1)</sup></b>	%0,55	%0,59	%0,51	%0,47	%0,56															
<b>Bilgi Rasyosu<sup>(2)</sup></b>	0,12	-0,07	-0,03	-0,10	0,14															
<b>Asgari Pay Satış Adedi<sup>(3)</sup></b>	0,001 adet	0,001 adet	0,001 adet	0,001 adet	0,001 adet															
Performans Bilgileri (%)	Getiri	Standart Sapma	Getiri	Standart Sapma	Getiri	Standart Sapma	Getiri	Standart Sapma	Getiri	Standart Sapma										
<b>Senebaşından Bugüne</b>	Fon 3,92	0,18	Benchmark 3,60	0,18	Fon 7,57	1,00	Benchmark 9,37	0,99	Fon 2,26	0,05	Benchmark 2,38	0,05	Fon 2,75	0,02	Benchmark 3,00	0,03	Fon 5,70	0,34	Benchmark 2,49	0,02
<b>2016</b>	Fon 8,31	0,28	Benchmark 9,25	0,02	Fon 26,24	0,71	Benchmark 24,07	0,73	Fon 8,41	0,32	Benchmark 8,77	0,29	Fon 0,81 <sup>(a)</sup> 8,40 <sup>(a)</sup>	0,06	Benchmark 0,84 <sup>(a)</sup> 10,17 <sup>(a)</sup>	0,03	Fon 9,05	0,38	Benchmark 9,25	0,02
<b>2015</b>	Fon 1,20 <sup>(a)</sup> -1,16 <sup>(a)</sup> -3,77 <sup>(b)</sup>	0,50	Benchmark 1,16 <sup>(a)</sup> -0,45 <sup>(a)</sup> -2,19 <sup>(b)</sup>	0,47	Fon 17,44	0,88	Benchmark 18,72	0,89	Fon 2,65	0,35	Benchmark -	-	Fon 1,08 <sup>(a)</sup> 6,73 <sup>(a)</sup>	0,07	Benchmark 1,22 <sup>(a)</sup> 6,94 <sup>(a)</sup>	0,08	Fon -1,31	0,42	Benchmark -	-
<b>2014</b>	Fon 16,22	0,42	Benchmark 19,05	0,46	Fon 0,48 <sup>(c)</sup> 8,62 <sup>(d)</sup>	0,65	Benchmark -0,13 <sup>(c)</sup> 8,80 <sup>(d)</sup>	0,69	Fon 12,74	0,22	Benchmark -	-	Fon 10,23	0,06	Benchmark 11,82	0,07	Fon 12,22	0,34	Benchmark -	-
<b>2013</b>	Fon -4,45	0,60	Benchmark -3,58	0,61	Fon 34,87	0,58	Benchmark 36,11	0,61	Fon 1,90	0,41	Benchmark -	-	Fon 4,21	0,08	Benchmark 5,92	0,07	Fon -2,59	0,48	Benchmark -	-
<b>2012</b>	Fon 24,57	0,32	Benchmark 26,13	0,32	Fon 4,26	0,58	Benchmark 3,31	0,58	Fon 18,08	0,34	Benchmark -	-	Fon -	-	Benchmark -	-	Fon -	-	Benchmark -	-
<b>Halka Arz-2017 Mart</b>	Fon 408,51	0,48	Benchmark 461,41 <sup>(m)</sup>	0,49 <sup>(n)</sup>	Fon 331,40	0,74	Benchmark 350,08 <sup>(r)</sup>	0,74 <sup>(s)</sup>	Fon 49,29	0,34	Benchmark -	-	Fon 49,15	0,07	Benchmark 57,65	0,17	Fon 41,09	0,39	Benchmark -	-

Karşılaştırma Ölçütü veya Eşik Değer	AHE Dengeli Fon <sup>(9)</sup> (10) (13) (19)	AHE Gelişmiş Ülkeler Esnek Fon <sup>(9)</sup> (18)	AHE Alternatif Kazanç Fonu <sup>(13)</sup> (17)	AHE Özel Sektör Borçlanma Araçları Fonu <sup>(9)</sup> (16)	AHE Dinamik Esnek Fon <sup>(14)</sup>
	Fonun karşılaştırma ölçütü, %70 BIST-KYD DİBS 547 Gün Endeksi + %15 BIST 30 Endeksi + %5 BIST-KYD Repo (Brüt) Endeksi + %5 BIST-KYD ÖSBA Sabit Endeksi + %5 BIST-KYD 1 Aylık Mevduat TL Endeksi'dir.	Fonun eşik değeri %100 MSCI WORLD INDEX'dir.	Fonun karşılaştırma ölçütü %75 BIST-KYD Kamu Kira Sertifikaları Endeksi + %5 Katılım 30 Endeksi + %10 BIST-KYD Özel Sektör Kira Sertifikaları Endeksi ve %10 BIST-KYD 1 Aylık Kar Payı TL Endeksi'dir.	Fonun karşılaştırma ölçütü, %50 BIST-KYD Özel Sektör Borçlanma Araçları Endeksi Sabit + %45 BIST-KYD Özel Sektör Borçlanma Araçları Endeksi Değişken + %5 BIST-KYD O/N Repo Endeksi Brüt'tür.	Fonun eşik değeri %100 BIST - KYD O/N Endeksi Brüt'tür.

Yatırım Stratejisi Bant Aralığı	AHE Dengeli Fon <sup>(9)</sup> (10) (13) (19)	AHE Gelişmiş Ülkeler Esnek Fon <sup>(9)</sup> (18)	AHE Alternatif Kazanç Fonu <sup>(13)</sup> (17)	AHE Özel Sektör Borçlanma Araçları Fonu <sup>(9)</sup> (16)	AHE Dinamik Esnek Fon <sup>(14)</sup>
	Fonun yatırım stratejisi bant aralığı yoktur.	Fonun yatırım stratejisi bant aralığı yoktur.	Fonun yatırım stratejisi bant aralığı yoktur.	Yatırım stratejisi bant aralığı bulunmamaktadır.	Fonun yatırım stratejisi bant aralığı yoktur.
		Fonun yatırım stratejisi bant aralıkları; %60-90 yabancı şirketlerin payları, %0-30 yabancı özel veya kamu borçlanma araçları, %0-20 devlet iç borçlanma araçları, %0-10 ters repo, %0-20 Türk özel sektör borçlanma araçları, %0-10 Takasbank para piyasası işlemleri ve %0-25 vadeli mevduat/katılma hesabıdır.			

Halka Arz Tarihi	27.10.2003	27.10.2003	30.11.2010	27.04.2012	30.04.2012
Portföyün toplam portföyler içindeki oranı <sup>(4)</sup>	%6,13	%0,91	%0,86	%0,86	%0,17





31 Mart 2017	AHE Altın Fonu <sup>(13)</sup>	AHE Atak Fon <sup>(14)</sup>	AHE Hisse Fonu <sup>(9)(17)</sup>	AHE BRIC Plus Fon	AHE İş Bankası İştirak Endeksi Fonu <sup>(12)</sup>						
<b>Fon Adı</b>	Anadolu Hayat Emeklilik A.Ş. Altın Emeklilik Yatırım Fonu	Anadolu Hayat Emeklilik A.Ş. Büyüme Amaçlı Esnek Emeklilik Yatırım Fonu	Anadolu Hayat Emeklilik A.Ş. Büyüme Amaçlı Hisse Senedi Emeklilik Yatırım Fonu	Anadolu Hayat Emeklilik A.Ş. Büyüme Amaçlı Yükselen Ülkeler Esnek Emeklilik Yatırım Fonu	Anadolu Hayat Emeklilik A.Ş. İş Bankası İştirak Endeksi Emeklilik Yatırım Fonu						
<b>Fon Türü</b>	Altın Emeklilik Yatırım Fonu	Büyüme Amaçlı Esnek Emeklilik Yatırım Fonu	Büyüme Amaçlı Hisse Senedi Emeklilik Yatırım Fonu	Büyüme Amaçlı Esnek Emeklilik Yatırım Fonu	Endeks Emeklilik Yatırım Fonu						
<b>Risk Sıralaması</b>	Orta Risk	Yüksek Risk	Yüksek Risk	Yüksek Risk	Yüksek Risk						
<b>Portföy Yöneticisi Kurum</b>	İş Portföy Yönetimi A.Ş.	İş Portföy Yönetimi A.Ş.	İş Portföy Yönetimi A.Ş.	İş Portföy Yönetimi A.Ş.	İş Portföy Yönetimi A.Ş.						
<b>Portföy Yöneticisi</b>	Ali Emrah Yücel	Ali Emrah Yücel	Ali Emrah Yücel	Ali Emrah Yücel	Ali Emrah Yücel						
<b>Yatırımcı Sayısı</b>	157.231	191.678	137.662	34.492	18.766						
<b>Tedavül Oranı</b>	%26,65	%10,63	%5,07	%0,68	%1,83						
<b>Fon Büyüklüğü (TL)</b>	413.546.521	836.696.942	463.580.761	142.318.565	61.062.954						
<b>Fon Birim Fiyatı (TL)</b>	0,015519	0,078689	0,091424	0,020983	0,033364						
<b>Gider Rasyosu <sup>(1)</sup></b>	%0,32	%0,58	%0,58	%0,62	%0,50						
<b>Bilgi Rasyosu <sup>(2)</sup></b>	0,00	0,18	0,21	0,00	0,05						
<b>Asgari Pay Satış Adedi <sup>(9)</sup></b>	0,001 adet	0,001 adet	0,001 adet	0,001 adet	0,001 adet						
<b>Performans Bilgileri (%)</b>	<b>Getiri</b>	<b>Standart Sapma</b>	<b>Getiri</b>	<b>Standart Sapma</b>	<b>Getiri</b>	<b>Standart Sapma</b>					
<b>Senebaşından Bugüne</b>	<b>Fon</b>	10,33	0,97	6,35	0,32	15,02	0,94	11,20	1,13	11,60	0,82
	<b>Benchmark</b>	10,37	0,92	2,49	0,02	12,96	0,94	11,41	1,03	11,01	0,81
<b>2016</b>	<b>Fon (Brüt)</b>	10,60	-	6,91	-	15,58	-	11,76	-	12,07	-
	<b>Fon</b>	27,84	0,97	9,60	0,50	10,05	1,22	54,78	1,16	22,93	1,11
<b>2015</b>	<b>Benchmark</b>	30,47	0,98	9,25	0,02	9,27	1,20	51,78	1,03	20,69	1,10
	<b>Fon</b>	11,30 <sup>(a)</sup> -1,34 <sup>(a)</sup>	0,85	-4,49	0,54	0,95 <sup>(a)</sup> -13,95 <sup>(a)</sup>	1,33	3,38	1,31	1,53 <sup>(a)</sup> -8,37 <sup>(a)</sup> 3,75 <sup>(a)</sup>	0,94
<b>2014</b>	<b>Benchmark</b>	12,02 <sup>(a)</sup> -0,76 <sup>(a)</sup>	0,86	-	-	-0,09 <sup>(a)</sup> -14,84 <sup>(a)</sup>	1,31	6,38	1,20	1,00 <sup>(a)</sup> -6,83 <sup>(a)</sup> 4,48 <sup>(a)</sup>	0,93
	<b>Fon</b>	6,04	0,91	12,95	0,45	28,12	1,17	-0,85	1,06	20,39	0,57
<b>2013</b>	<b>Benchmark</b>	8,77	0,92	-	-	26,82	1,26	1,74	1,05	19,89	0,93
	<b>Fon</b>	-	-	-3,70	0,79	-12,87	1,66	11,42	0,99	-4,54	0,79
<b>2012</b>	<b>Benchmark</b>	-	-	-	-	-13,44	1,79	8,92	0,94	-4,92	0,84
	<b>Fon</b>	-	-	34,41	0,53	54,33	0,95	7,64	1,14	31,07	0,42
<b>Halka Arz-2017 Mart</b>	<b>Benchmark</b>	-	-	-	-	53,46	1,05	7,28	1,02	30,14	0,44
	<b>Fon</b>	55,25	0,93	617,83	0,77	652,28	1,49	104,13	1,20	231,72	0,81
<b>Benchmark ve Eşik Değer</b>	69,15	0,95	-	-	486,94	1,65	120,83	1,10	227,73	0,84	

#### Karşılaştırma Ölçütü veya Eşik Değer

Fonun karşılaştırma ölçütü %95 KYD Altın Fiyat Endeksi Ağırlıklı Ort. + %5 KYD 1 Aylık Kar Payı Endeksi (TL)'dir.

Fonun eşik değeri %100 BİST - KYD O/N Endeksleri Brüt'tür.

Fonun karşılaştırma ölçütü %90 BİST 30 Endeksi + %5 BİST-KYD DİBS 91 Gün Endeksi + %5 BİST-KYD Repo (Brüt) Endeksidir.

Fonun karşılaştırma ölçütü: %22,5 Hang Seng Endeksi + %22,5 MİCEX Endeksi + %22,5 Bovespa Endeksi + %22,5 Sensex Endeksi + %5 BİST-KYD DİBS 91 Gün + %5 BİST-KYD Repo (Brüt) Endeksidir.

Fonun karşılaştırma ölçütü %95 İş Bankası İştirakleri Endeksi + %5 BİST-KYD O/N Repo Endeksi Brüt olarak belirlenmiştir.

#### Yatırım Stratejisi Bant Aralığı

Fonun yatırım stratejisi bant aralıkları: %80-100 altın ve altına dayalı sermaye piyasası araçları, %0-20 diğer kıymetli madenler ve bu kıymetli madenlere dayalı sermaye piyasası araçları, %0-20 kira sertifikaları, %0-20 faiz geliri içermeyen yatırım fonu ve borsa yatırım fonu katılma payları, %0-20 Katılım 30 Endeksindeki paylar, %0-20 faiz geliri içermeyen Türk özel sektör borçlanma araçları %0-20 faizsiz varlıklara dayalı menkul kıymetler ve gayrimenkule dayalı sermaye piyasası araçları ve %0-20 katılma hesabıdır.

Fonun yatırım stratejisi bant aralığı yoktur.

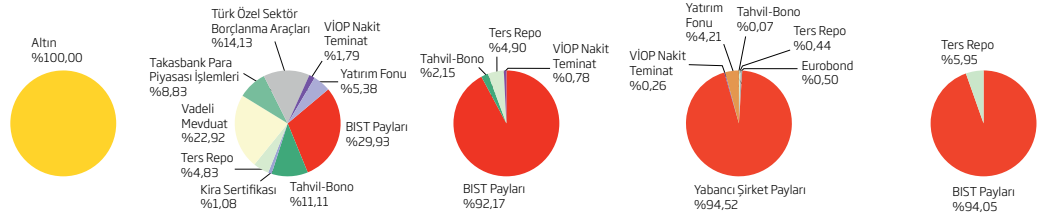
Fonun yatırım stratejisi bant aralıkları: %80-100 BİST'te işlem gören şirket payları, %0-20 kamu borçlanma araçları, %0-10 ters repo, 0-10 Takasbank para piyasası işlemleri ve %0-20 vadeli mevduat/katılma hesabı, vadeli mevduat/katılma hesabı, ters repo ve Takasbank para piyasası işlemleri yatırım stratejisi bant aralıkları toplamı %0-20 olacaktır.

Fonun yatırım stratejisi bant aralıkları: %70-100 yabancı hisse senetleri ve Amerikan-Global Depo Sertifikaları (ADR-GDR), %0-20 yatırım fonları, %0-30 kamu borçlanma araçları, %0-30 yabancı özel veya kamu borçlanma araçları, %0-30 ters repo, %0-20 borsa para piyasası işlemleri ve %0-20 vadeli mevduattır. Vadeli mevduat, ters repo ve borsa para piyasası işlemleri yatırım stratejisi bant aralıkları toplamı %0-20 olacaktır.

Fonun yatırım stratejisi bant aralıkları: %80-%100 BİST'te İşlem Gören, İş Bankası İştirakleri Endeksinde Yer Alan Şirket Payları, %0-%10 Ters Repo ve %0-%10 Takasbank Para Piyasası İşlemleri'dir.

Halka Arz Tarihi	30.04.2013	27.10.2003	27.10.2003	30.11.2010	01.05.2006
<b>Portföyün toplam portföyler içindeki oranı <sup>(4)</sup></b>	<b>%1,46</b>	<b>%2,96</b>	<b>%1,64</b>	<b>%0,50</b>	<b>%0,22</b>

#### Portföy Dağılımı



#### Hisse Senetlerinin Sektörel Dağılımı

